



NOTA TÉCNICA 4

O emprego formal na região turística Costa do Cacau, Bahia, Brasil (2023)

Carla Regina Ferreira Freire Guimarães¹

Anderson Rodrigues de Sousa²

1. INTRODUÇÃO

O presente trabalho busca contribuir para o debate sobre emprego formal através de dados de admissões e desligamentos no setor do turismo da Região Turística Costa do Cacau, localizada no estado da Bahia que, conforme o Mapa de Regionalização de 2019, englobando 11 municípios (Ilhéus, Itabuna, Una, Canavieiras, Itacaré, Uruçuca, Marauá, Santa Luzia, Pau Brasil, Ipiaú e São José da Vitória) e o de 2023, com 7 municípios (Canavieiras, Ilhéus, Ipiaú, Itacaré, São José da vitória, Una, Uruçuca).

Quanto ao método de abordagem foi empregada a pesquisa documental para a coleta dos dados junto ao Novo Cadastro Geral de Empregados e Desempregados (NOVO CAGED) correspondentes aos dados de admissão, demissão, saldo total e saldo nas ACTs, do Ministério do Trabalho e Emprego, no período de janeiro a dezembro de 2023.

Para a análise do emprego formal, foram consideradas as Atividades Características do Turismo (ACTs), definidas pelo IBGE seguindo a Classificação Nacional de Atividades Econômicas (CNAE). São elas: alojamento e alimentação; atividades administrativas e serviços complementares; artes, cultura, esporte e recreação; transporte, armazenagem e

¹ Docente do Departamento de Ciências Econômicas (DCEC/UESC). Doutora em Economia pela Universidade de Lisboa. Coordenadora do Núcleo de Turismo (UESC).

² Discente do curso de Economia. Bolsista PROBEX/UESC

correio. Sendo utilizados para a análise dos dados coletados os métodos descritivo e comparativo.

Finda essa seção introdutória, a seção 2 mostra resultados do emprego formal da região Costa do Cacau nos municípios e nas ACTs. A seção 3 aponta os resultados segundo alguns quesitos, sendo eles: Gênero, Grau de instrução e Faixa etária. A seção 4 traz as considerações finais.

2. EMPREGO FORMAL NAS ATIVIDADES CARACTERÍSTICAS DO TURISMO, NOS MUNICÍPIOS DA COSTA DO CACAU DE JANEIRO A DEZEMBRO DE 2023.

Ao analisar a Tabela 1, a atividade que apresentou o maior saldo entre admitidos e desligados no ano de 2023 foi a de alojamento e alimentação, com um saldo de 572 trabalhadores. Nos meses de fevereiro, março e maio observa-se saldos negativos, principalmente no mês de fevereiro (-47). No segundo semestre constata-se uma recuperação, com destaque para o mês de dezembro, com um saldo de 253 empregados.

A segunda atividade que apresentou saldo positivo foi a de transportes, armazenagem e correio, com um saldo total de 325 empregados. As atividades artes, cultura, esporte e recreação e administrativas e serviços complementares entre admitidos e desligados apresentaram saldo negativo (-30 e -44, respectivamente).

Tabela 1- Ocupação formal: Saldo geral de admitidos e desligados entre janeiro e dezembro de 2023, na Costa do Cacau (Bahia), por Atividades Características do Turismo (ACTs), Mapa de Regionalização, 2019

Atividades - Ano 2023	Jan	Fev	Mar	Abr	Mai	Jun	Jul	Ago	Set	Out	Nov	Dez	Saldo
Alojamento e Alimentação	35	-47	-35	11	-5	2	8	15	78	121	136	253	572
Atividades Administrativas e Serviços Complementares	-130	-16	-24	-48	116	-82	-24	8	68	-20	55	53	-44
Artes, Cultura, Esporte e Recreação.	-3	-34	-8	-9	-3	11	14	-3	5	-9	-5	14	-30
Transporte, Armazenagem e Correio.	-6	-9	0	35	-8	45	-16	71	55	25	11	122	325
Costa do Cacau (2019)	-104	-106	-67	-11	100	-24	-18	91	206	117	197	442	823

Fonte: Elaborada com base no NOVO CAGED - Cadastro Geral de Empregados e Desempregados.

Observando a Tabela 2, as atividades Alojamento e Alimentação, Atividades Administrativas e Serviços Complementares e Transporte, Armazenagem e Correio apresentaram saldos positivos entre admitidos e desligados (491, 191 e 128 trabalhadores, respectivamente). Já a atividade Artes, Cultura, Esporte e Recreação apresentou saldo negativo (- 46).

Tabela 2 - Ocupação formal: Saldo geral de admitidos e desligados entre janeiro e dezembro de 2023, na Costa do Cacau (Bahia), por Atividades Características do Turismo (ACTs), Mapa de Regionalização, 2023

Atividades - Ano 2023	Jan	Fev	Mar	Abr	Mai	Jun	Jul	Ago	Set	Out	Nov	Dez	Saldo
Alojamento e Alimentação	49	-12	-11	29	26	2	-14	15	65	77	64	201	491
Atividades Administrativas e Serviços Complementares	-31	49	2	17	66	-72	-6	-5	64	-25	66	66	191
Artes, Cultura, Esporte e Recreação.	-7	-41	-1	4	-3	2	3	2	6	-14	0	3	-46
Transporte, Armazenagem e Correio.	-11	-10	21	12	-4	32	0	-5	33	20	-1	41	128
Costa Do Cacau (2023)	0	-14	11	62	85	-36	-17	7	168	58	129	311	764

Fonte: Elaborada com base no NOVO CAGED - Cadastro Geral de Empregados e Desempregados.

Quanto ao emprego formal nas ACTs nos municípios da Costa do Cacau (TABELA 3), observa-se que o município de Una lidera com o melhor saldo de admitidos e desligados (292), seguido de Ilhéus (183) e Itacaré (155). Ao analisar os dados da Costa do Cacau (MRT, 2019), constata-se que os melhores resultados foram nos meses de setembro, outubro, novembro e dezembro, considerando os dois mapas. E o pior mês foi fevereiro quando o saldo entre admissões e demissões foi negativo.

Tabela 3 - Ocupação formal: Saldo geral de admitidos e desligados entre janeiro e dezembro de 2023, nos municípios da Costa do Cacau- Bahia

Municípios - Ano 2023	Jan	Fer	Mar	Abr	Mai	Jun	Jul	Ago	Set	Out	Nov	Dez	Total
Ilhéus	-23	-87	-110	21	56	-41	4	-5	130	26	51	161	183
Itabuna	-85	-53	-56	-65	19	-2	-21	84	30	47	0	74	-28
Itacaré	-14	-4	-2	2	-21	1	-21	20	25	7	35	127	155
Ipiaú	0	-2	13	7	3	0	13	-3	18	13	12	11	85
Canavieiras	4	-4	2	4	-1	2	-2	-3	2	-1	5	-2	6

<http://www.uesc.br/nucleos/turismo/index.php>

email: ntt@uesc.br.

Instagram: @nucleodeturismo.uesc

Marauá	-19	-40	-23	-7	-5	14	19	0	9	14	68	56	86
Pau Brasil	0	0	0	0	0	0	0	0	0	0	-	-	0
Santa Luzia	0	1	2	-1	0	0	1	0	0	-	-	-	3
São José da Vitória	0	0	-1	0	1	0	0	0	-1	-2	-	1	-2
Una	25	79	114	21	45	1	-12	-2	1	4	18	-2	292
Uruçuca	9	5	-6	8	3	1	1	0	-4	10	6	10	43
Costa do Cacau (2019)	-103	-105	-67	-10	100	-24	-18	91	210	118	195	436	823
Costa do Cacau (2023)	1	-13	11	63	85	-36	-17	7	172	59	127	305	764

Fonte: Elaborada com base no NOVO CAGED - Cadastro Geral de Empregados e Desempregados.

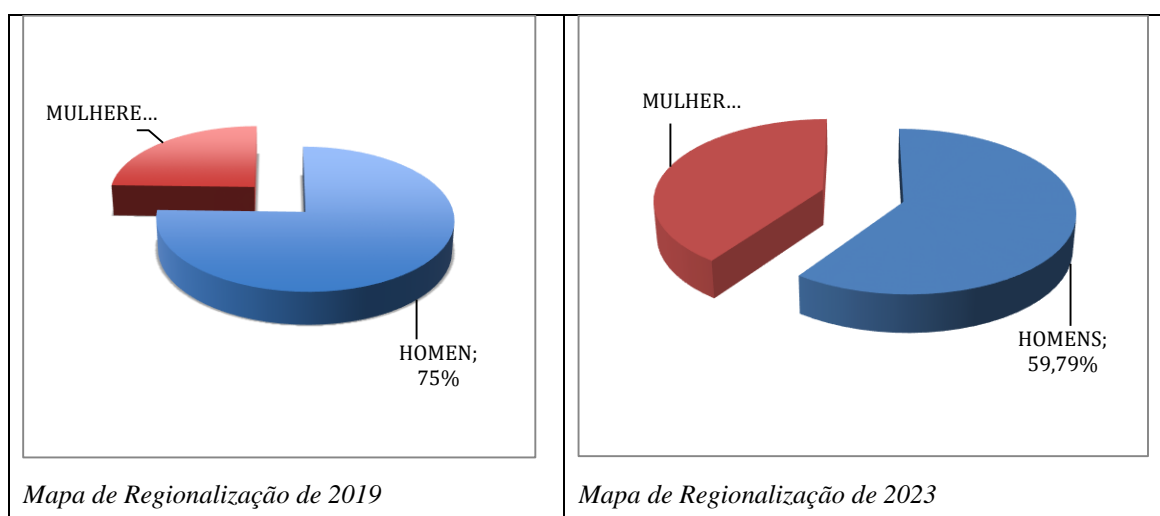
3. SALDO DE EMPREGOS FORMAIS NA COSTA DO CACAU, SEGUNDO ALGUNS QUESITOS.

Nesta seção serão analisadas as características dos saldos dos vínculos formais de trabalho existente no ano de 2023, considerando alguns quesitos como gênero, nível de instrução e faixa etária.

A. GÊNERO

Os dados da Figura 1 mostram o saldo total de admitidos e desligados na Costa do Cacau, neste caso, nota-se que os homens responderam por 75% e as mulheres, somente 25%. E os saldos baseado no MRT de 2023, para os homens (59,79%) e as mulheres (40,21%).

Figura 1 – Participação do saldo de empregos formais nas atividades Características do Turismo (%), por gênero, na Costa do Cacau, entre Janeiro e dezembro de 2023



Fonte: Elaborada com base no NOVO CAGED – Cadastro Geral de Empregados e desempregados.

<http://www.uesc.br/nucleos/turismo/index.php>

email: ntt@uesc.br.

Instagram: @nucleodeturismo.uesc

Analisando os três municípios que apresentaram os melhores saldos entre admitidos e desligados em 2023 (conforme visto na Tabela 3), observa-se na Tabela 4 que no município de Ilhéus, as mulheres apresentaram um saldo (125) maior do que o dos homens (58). Em Una e Itacaré os homens apresentaram saldos maiores que as mulheres, ou seja, 74% e 53% dos saldos, respectivamente.

Tabela 4 – Ocupação formal: Saldo geral de admitidos e desligados entre janeiro e dezembro de 2023, na Costa do Cacau (Bahia), por município e seu respectivo gênero

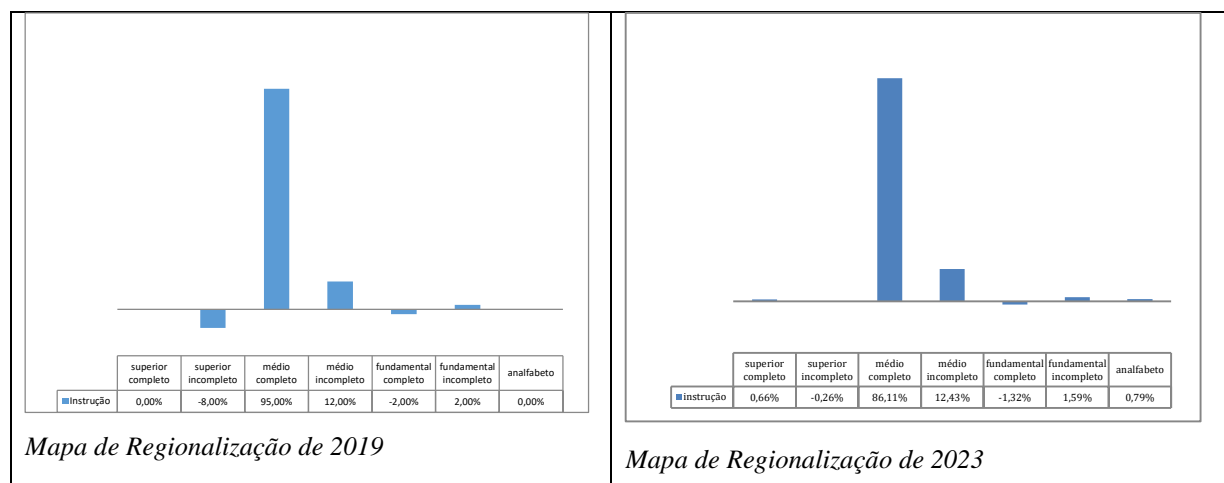
Municípios	Homem	Mulher
Ilhéus	58	125
Itabuna	126	-154
Itacaré	82	73
Ipiaú	73	12
Canavieiras	6	0
Maraú	33	53
Pau Brasil	-	-
Santa Luzia	2	1
São José da Vitória	-1	-1
Una	215	77
Uruçuca	25	18
Costa do Cacau (2019)	619	204
Costa do Cacau (2023)	459	305

Fonte: Elaborado com base no NOVO CAGED – Cadastro Geral de Empregados e desempregados.

B. NIVEL DE INSTRUÇÃO

A Figura 2 apresenta os resultados do saldo de empregos baseado pelo nível de instrução, constata-se que o ensino médio completo apresentou a maior participação (785) entre os admitidos/desligados, considerando os dois mapas de regionalização (95% e 86%, respectivamente). Isso indica que o mercado formal de trabalho na Costa do Cacau possui um contingente de trabalhadores com um bom grau de instrução.

Figura 2 – Participação do Saldo de empregos formais nas Atividades Características do Turismo (%), por nível de instrução, na costa do cacau em 2023



Fonte: Elaborado com base no NOVO CAGED – Cadastro Geral de Empregados e desempregados.

De acordo com os dados da Tabela 5, ao analisar o grau de instrução desagregado por município, constata-se que em todos, a maioria dos trabalhadores possuíam ensino médio completo.

Tabela 5 – Ocupação formal: Saldo geral de admitidos e desligados entre janeiro e dezembro de 2023, na Costa do Cacau (Bahia), por município e seu respectivo grau de instrução

Municípios	Superior completo	Superior incompleto	Médio completo	Médio incompleto	Fundamental Completo	Fundamental incompleto	Analfabeto
Ilhéus	-6	-7	165	45	-20	1	5
Itabuna	-4	-75	53	5	0	4	-1
Itacaré	5	1	118	17	3	10	1
Ipiaú	-3	-2	104	-5	-5	-4	0
Canavieiras	-	0	4	1	-1	2	-
Marauá	3	12	71	5	-2	-2	-1
Pau Brasil	-	-	1	-	-1	-	-
Santa Luzia	-	-	3	-	-	-	-
São José da Vitória	-	-	-2	-	-	-	-
Una	5	6	234	32	12	2	1
Uruçuca	4	-	34	4	1	1	-1
Costa do Cacau (2019)	4	-65	785	94	-13	14	4
Costa do Cacau (2023)	5	-2	659	94	-10	12	6

Fonte: Elaborado com base no NOVO CAGED – Cadastro Geral de Empregados e desempregados.

<http://www.uesc.br/nucleos/turismo/index.php>

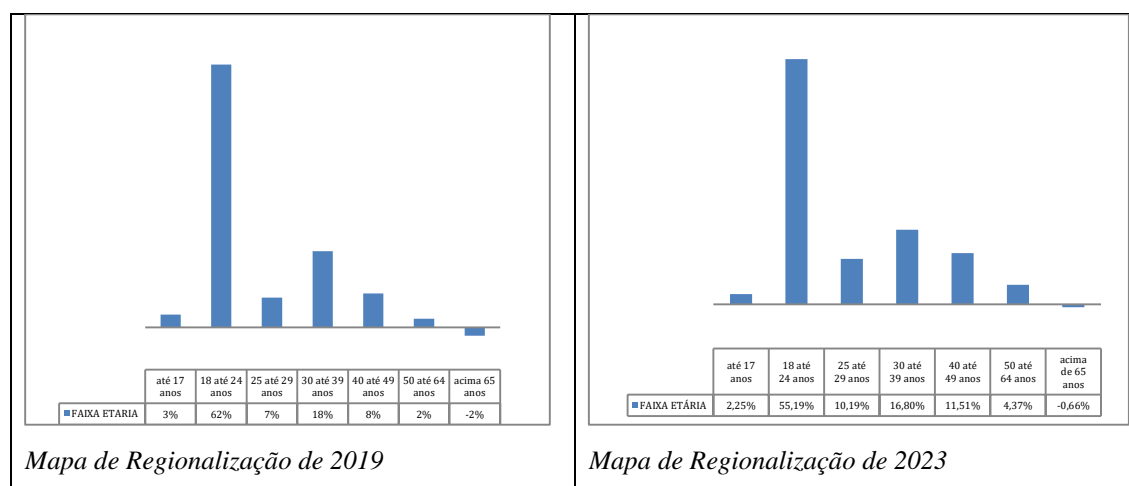
email: ntt@uesc.br.

Instagram: @nucleodeturismo.uesc

C. FAIXA ETÁRIA

A Figura 3 apresenta a participação do saldo entre admitidos e desligados, na Costa do Cacaú, em 2023, tomando como referência a faixa etária dos trabalhadores. Inicialmente, observa-se que os trabalhadores possuíam entre 18 e 24 anos de idade, com uma participação de 62% no total do saldo (MRT, 2019) e 55% (MRT, 2023).

Figura 3 – Participação do Saldo de empregos formais nas Atividades Características do Turismo, por faixa etária, na Costa do Cacaú entre janeiro e dezembro de 2023



Fonte: Elaborada com base no NOVO CAGED – Cadastro Geral de Empregados e desempregados.

De acordo com os dados da Tabela 6, ao analisar a faixa etária por município, constata-se que a maioria dos trabalhadores possuíam de 18 a 24 anos. Sendo 508 (MRT, 2019) e 425 no (MRT, 2023).

Tabela 6 – Ocupação formal: Saldo geral de admitidos e desligados entre janeiro e dezembro de 2023, na Costa do Cacaú (Bahia), por município e sua respectiva faixa etária

Municípios	+ 65	50 a 64 anos	40 a 49 anos	30 a 39 anos	25 a 29 anos	18 a 24 anos	-17
Ilhéus	-7	-28	-17	-9	8	228	0
Itabuna	-11	-15	-23	17	-32	29	7
Itacaré	1	20	24	13	15	79	3
Ipiaú	-	1	25	25	20	13	1
Canavieiras	-	0	-1	-2	4	5	0

Maraú	1	0	0	10	16	55	4
Pau Brasil	-	-1	1	-	-	-	-
Santa Luzia	-	1	2	-1	2	-1	-
São José da Vitória	-	-1	-	1	-2	-	-
Una	2	38	58	84	21	84	5
Uruçuca	-1	3	1	14	10	16	0
Costa do Cacau (2019)	-15	18	70	152	62	508	28
Costa do Cacau (2023)	-5	34	90	125	78	425	17

Fonte: Elaborada com base no NOVO CAGED – Cadastro Geral de Empregados e desempregados.

4. CONSIDERAÇÕES FINAIS

A partir dos resultados apresentados neste estudo. Fica evidente conclusões significativas. Enumeram-se a seguir alguns deles:

- Os dados mostram que no ano de 2023 a Região Costa do Cacau apresentou saldo entre admissões e desligamentos positivo (823-MRT, 2019) e (764-MRT, 2023); os municípios que apresentaram maiores saldos foram: Una (292), Ilhéus (183) e Itacaré (155), sendo apenas esses três responsáveis por ultrapassar o resultando do mapa de Regionalização de 2023, isso se deve a não contabilização de municípios com saldos negativos.
- O último quadrimestre do ano (setembro, outubro, novembro e dezembro) foram os que apresentaram os maiores saldos.
- As atividades de alojamento e alimentação e de transporte, armazenagem e correio apresentaram os maiores saldos, considerando o Mapa de Regionalização de 2019 (572 e 325, respectivamente), De outro modo, as atividades administrativas e serviços complementares e alojamento e Alimentação lideraram segundo o Mapa de Regionalização de 2023.
- Em relação ao gênero, os dados apontam que no (MRT, 2019) o saldo é $\frac{3}{4}$ voltado para os homens. Mas restringindo ao (MRT, 2023) a disparidade é menor, sendo 59,79% de homens para 40,21% de mulheres.
- Na seção grau de instrução, visualiza-se que a categoria do ensino médio completo avança bastante com relação as outras categorias. E na faixa etária o resultado para a categoria 18 até 24: na MRT de 2019, é de 508 e na de 2023, é de 425.

Conclui-se que a atividade turística na Costa do Cacau tem consideráveis participações para a geração de empregos e aumento da renda, mas há a necessidade de uma cooperação entre

poder público e o setor privado planejando ações e atuando para um crescimento do turismo e consequentemente com a geração de mais empregos.

REFERÊNCIAS

Ministério do Trabalho e Emprego - MTE (2024). *Novo CAGED*. Disponível em: <https://app.powerbi.com/view?r=eyJrIjoiNWl5NWl0ODEtYmZiYy00Mjg3LTkzNWUtY2UyYjIwMDE1YWI2IiwidCI6IjNlYzkyOTY5LTVhNTEtNGYxOC04YWw5LWVmOThmYmFmYTk3OCJ9&pageName=ReportSectionb52b07ec3b5f3ac6c749>. Acesso em: abril, 2024.